

VTU - RESUMERAPPORT

Rapporten viser besvarelser, som er indsamlet i perioden 01.11.25 til og med 19.12.25

Det samlede antal afsluttede besvarelser er: 72. CØSA: 1110, 1145, 1190, 1205, 1210, 1220, 1380, 1390, 1420, 1430, 1680, 1912, 1932, 1952, 92.

LÆSEVEJLEDNING

I kolonnen længst til højre er der udregnet en score, som gør det nemt at se, hvordan spørgsmålene vurderes af svarpersonerne. Bedst mulige score er 100, og dårligst mulige score er 0:

- Den dårligste svarmulighed, "1", har fået værdien 0.
- Svarmulighed "2", har fået værdien 11, svarmulighed "3" – værdien 22, etc.
- Den bedste svarmulighed, "10", har fået værdien 100

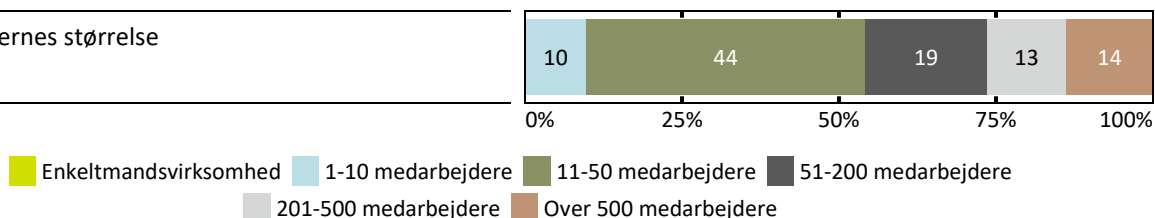
Herefter har vi udregnet gennemsnit af alle svar. Det er det, vi kalder score. Svarmuligheden "ved ikke" indgår ikke i beregningerne er score.

I den samme kolonne finder du også Smileys, som er en illustration af scoren.

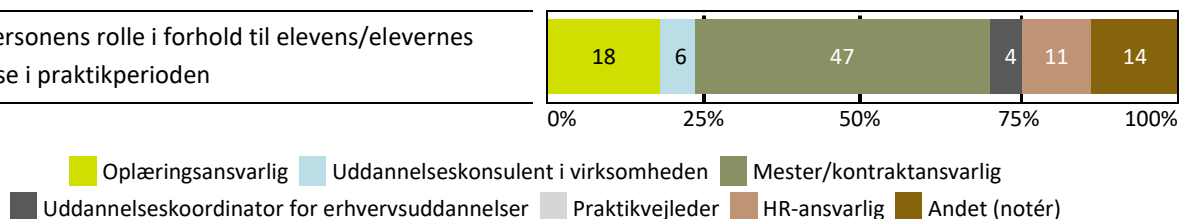
- Hvis scoren er mellem 100 og 75, viser vi en glad Smiley 😊.
- Hvis scoren er mellem 74 og 50, viser vi en neutral Smiley 😐.
- Hvis scoren er 49 eller lavere, viser vi en sur Smiley ☹️.

VIRKSOMHEDER

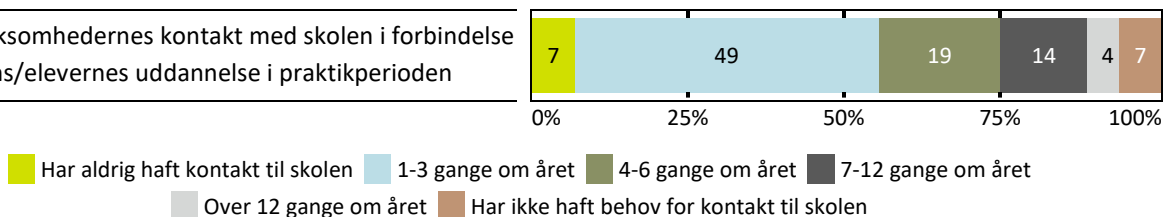
Virksomhedernes størrelse





Kontaktpersonens rolle i forhold til elevens/elevernes uddannelse i praktikperioden







Antal af virksomhedernes kontakt med skolen i forbindelse med elevens/elevernes uddannelse i praktikperioden



GENEREL VURDERING/SAMLET TILFREDSHED

1	2	3	4	5	6	7	8	9	10	Ved ikke	Score
Hvor tilfreds er virksomheden alt i alt omkring samarbejdet med Mercantec?											
											
0	1	0	0	3	2	5	11	30	19	1	85
0%	1%	0%	0%	4%	3%	7%	15%	42%	27%	1%	😊
I hvilken grad lever samarbejdet med Mercantec op til virksomhedens forventninger?											
											
0	2	0	0	2	2	4	15	27	19	1	84
0%	3%	0%	0%	3%	3%	6%	21%	38%	27%	1%	😊

ELEVERS PRÆSTATION

1	2	3	4	5	6	7	8	9	10	Ved ikke	Score
Eleven/eleverne kan begå sig tilfredsstillende på arbejdspladsen											
											
0	1	0	0	2	1	3	19	20	25	1	86
0%	1%	0%	0%	3%	1%	4%	27%	28%	35%	1%	😊
Eleven/eleverne er motiverede for at lære nyt											
											
0	0	0	0	1	3	3	21	21	22	1	86
0%	0%	0%	0%	1%	4%	4%	30%	30%	31%	1%	😊
Elevens/elevernes praktiske færdigheder er tilfredsstillende											
											
0	0	1	0	1	3	9	23	16	18	1	82
0%	0%	1%	0%	1%	4%	13%	32%	23%	25%	1%	😊
Elevens/elevernes viden om fagområdet er tilfredsstillende											
											
0	0	1	0	2	3	9	23	19	14	1	81
0%	0%	1%	0%	3%	4%	13%	32%	27%	20%	1%	😊

SAMARBEJDE

1	2	3	4	5	6	7	8	9	10	Ved ikke	Score
Virksomheden ved, hvad eleven/eleverne arbejder med i skoleperioderne											
0	1	4	1	5	7	3	15	17	17	2	76
0%	1%	6%	1%	7%	10%	4%	21%	24%	24%	3%	😊
Skoleperioderne supplerer praktikforløbene godt											
0	0	0	2	8	4	10	12	14	14	8	76
0%	0%	0%	3%	13%	6%	16%	19%	22%	22%	13%	😊
Samarbejdet med skolen om elevernes udvikling, så de når uddannelsens mål, fungerer godt											
0	2	1	1	4	6	1	11	16	21	9	80
0%	3%	2%	2%	6%	10%	2%	17%	25%	33%	14%	😊

INFORMATION OG VEJLEDNING

1	2	3	4	5	6	7	8	9	10	Ved ikke	Score
Virksomheden har den information om regler og mål for oplæring i praktikperioderne, der er brug for til at planlægge oplæringen											
0	1	0	2	4	9	6	9	19	17	5	78
0%	1%	0%	3%	6%	13%	9%	13%	28%	25%	7%	😊
Virksomheden har fået den hjælp, der var brug for i forbindelse med indgåelse af uddannelsesaftaler											
0	0	0	0	1	2	2	8	19	37	3	91
0%	0%	0%	0%	1%	3%	3%	12%	28%	54%	4%	😊
Virksomheden har den nødvendige information om eleven/eleverne i skoleperioderne (fravær, prøveresultater mv.)											
0	0	1	1	5	6	6	3	15	32	3	84
0%	0%	1%	1%	7%	9%	9%	4%	22%	46%	4%	😊
Virksomheden ved, hvem der kan kontaktes på skolen om forhold, der vedrører eleven/eleverne i praktik											
3	1	1	1	3	2	5	6	13	33	4	82
4%	1%	1%	1%	4%	3%	7%	9%	19%	49%	6%	😊